

Projekt nr WND-RPPD.08.04.01-20-0050/18 pt. „Opieka nad matką i dzieckiem - nowoczesna diagnostyka, leczenie i opieka w zakresie ginekologii i pediatrii w SPZOZ WSZ im. Jędrzeja Śniadeckiego w Białymstoku” w ramach Regionalnego Programu Operacyjnego Województwa Podlaskiego 2014-2020, Umowa UDA-RPPD.08.04.01-20-0050/18-00 z dnia 15.11.2018 r.

Białystok, dn. 07.11.2019r.

**Numer pisma: DA.ZP.242.60.3.2019**

Samodzielny Publiczny ZOZ  
WOJEWÓDZKI SZPITAL ZESPOŁONY  
im. J. Śniadeckiego  
DZIAŁ ADMINISTRACJI  
Zamówienia Publiczne  
15-950 Białystok, ul. M. Skłodowskiej-Curie 26  
tel. 85 74-88-531, fax 85 74-88-593

**Wszyscy  
zainteresowani Wykonawcy**

**Dotyczy: postępowania przetargowego w trybie przetargu nieograniczonego na dostawę sprzętu i aparatury medycznej, oznaczenie postępowania DA.ZP.242.60.2019.**

Zamawiający: Samodzielny Publiczny Zakład Opieki Zdrowotnej Wojewódzki Szpital Zespolony im. Jędrzeja Śniadeckiego w Białymstoku w skrócie „WSZ”, działając na podstawie art. 38 ust. 1, 2 i 4 ustawy z dnia 29.01.2004r. Prawo zamówień publicznych (t.j. Dz. U z 2018r., poz. 1986 ze zm.) przedstawia treść pytań i udzielonych odpowiedzi oraz modyfikacje do treści specyfikacji istotnych warunków zamówienia:

#### WYKONAWCA NR 1

##### **Pakiet nr 1 - Cyfrowy ultrasonograf do badań ginekologicznych (1 szt)**

###### **Pytanie 1**

dotyczy pkt. 5

Czy zamawiający dopuści do przetargu wysokiej klasy aparat USG wyposażony w cztery koła skrętne z możliwością blokowania dwóch kół?

**Odpowiedź: Dopuszczamy.**

###### **Pytanie 2**

dotyczy pkt. 9

Czy zamawiający dopuści do przetargu wysokiej klasy aparat USG wyposażony w zewnętrzny podgrzewacz żelu?

**Odpowiedź: Dopuszczamy.**

###### **Pytanie 3**

dotyczy pkt. 12

Czy zamawiający dopuści do przetargu wysokiej klasy aparat USG z cyfrowym układem formowania wiązki ultradźwiękowej 4 718 592 kanałów procesowych?

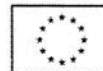
**Odpowiedź: Dopuszczamy.**

###### **Pytanie 4**

dotyczy pkt. 15

Czy zamawiający dopuści do przetargu wysokiej klasy aparat USG gdzie ilość obrazów pamięci dynamicznej wynosi 2200. Pragniemy zauważyć, że pamięć Cine jest pamięcią podręczną pozwalającą lekarzowi cofnąć obraz po zatrzymaniu celem uzyskania lepszego ujęcia diagnostycznego. W takiej sytuacji cofane jest kilkadziesiąt, a czasem kilkaset klatek, natomiast parametr minimum 12500 obrazów nie znajduje żadnego logicznego uzasadnienia.

**Odpowiedź: Dopuszczamy.**



Projekt nr WND-RPPD.08.04.01-20-0050/18 pt. „Opieka nad matką i dzieckiem - nowoczesna diagnostyka, leczenie i opieka w zakresie ginekologii i pediatrii w SPZOZ WSZ im. Jędrzeja Śniadeckiego w Białymstoku” w ramach Regionalnego Programu Operacyjnego Województwa Podlaskiego 2014-2020, Umowa UDA-RPPD.08.04.01-20-0050/18-00 z dnia 15.11.2018 r.

#### Pytanie 5

dotyczy pkt. 16

Czy zamawiający dopuści do przetargu wysokiej klasy aparat USG wyposażonym w dysk twardy HDD z dwukrotnie większą pamięcią 1TB? Pamięć 1 TB pozwala na zapis dwa razy większej ilości badań.

**Odpowiedź: Dopuszczamy.**

#### Pytanie 6

dotyczy pkt. 17

Czy zamawiający dopuści do przetargu wysokiej klasy aparat USG bez archiwizacji sekwencji filmowych na dysku twardym w czasie badania (równoległe nagrywanie) i po zamrożeniu (pętli CINE)? Pragniemy zauważyć, że jest to cecha aparatu, która nie ma większego zastosowania podczas badań oraz użycie takiego rozwiązania może szybko zapełnić dysk twardy.

**Odpowiedź: Dopuszczamy.**

#### Pytanie 7

dotyczy pkt. 29

Czy zamawiający dopuści do przetargu wysokiej klasy aparat USG z możliwością rotacji obrazu o 360 stopni bez skoku co 90stopni?

**Odpowiedź: Dopuszczamy.**

#### Pytanie 8

dotyczy pkt. 34

Czy zamawiający dopuści do przetargu wysokiej klasy aparat USG wyposażonym w funkcję zmiany map szarości (8 map), zmiana chroma map (6 map)?

**Odpowiedź: Dopuszczamy.**

#### Pytanie 9

dotyczy pkt. 38

Czy zamawiający dopuści do przetargu wysokiej klasy aparat USG z prędkością w Dopplerze Kolorowym  $\geq 3,08$  m/s? W naszej ocenie zakres maksymalny jest wystarczający i wartości powyżej 3,08 m/s nie mają uzasadnienia diagnostycznego.

**Odpowiedź: Dopuszczamy.**

#### Pytanie 10

dotyczy pkt. 43

Czy zamawiający dopuści do przetargu wysokiej klasy aparat USG z prędkością Dopplera Mocy  $\geq 3,08$  m/s? W naszej ocenie zakres maksymalny jest wystarczający i wartości powyżej 3,08 m/s nie mają uzasadnienia diagnostycznego.

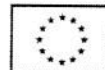
**Odpowiedź: Dopuszczamy.**

#### Pytanie 11

dotyczy pkt. 59

Czy zamawiający dopuści do przetargu wysokiej klasy aparat USG wyposażony w oprogramowanie pomiarowe do badań :

- ginekologicznych
- położniczych
- echo płodu
- małych narządów ?



Projekt nr WND-RPPD.08.04.01-20-0050/18 pt. „Opieka nad matką i dzieckiem - nowoczesna diagnostyka, leczenie i opieka w zakresie ginekologii i pediatrii w SPZOZ WSZ im. Jędrzeja Śniadeckiego w Białymstoku” w ramach Regionalnego Programu Operacyjnego Województwa Podlaskiego 2014-2020, Umowa UDA-RPPD.08.04.01-20-0050/18-00 z dnia 15.11.2018 r.

Uważamy, że przeznaczenie aparatu do badań ginekologiczno-położniczych zawierające powyższe oprogramowanie będzie wystarczające i zaspokoi wszelkie potrzeby diagnostyczne pracujących na nim lekarzy.

**Odpowiedź: Dopuszczamy.**

#### **Pytanie 12**

dotyczy pkt. 63

Czy zamawiający dopuści do przetargu wysokiej klasy aparat USG bez automatycznego pomiar NT – Automatycznego obrysu badanego obszaru i wyznaczania wartości NT? Producent nie wprowadza takiego rodzaju rozwiązania na zbyt wielką wagę diagnostyczną tego pomiaru.

**Odpowiedź: Dopuszczamy.**

#### **Pytanie 13**

dotyczy pkt. 66

Czy zamawiający dopuści do przetargu wysokiej klasy aparat USG bez pomiarów Z-Score? Jest to metoda uśredniania pomiarów bardzo rzadko stosowana.

**Odpowiedź: Dopuszczamy.**

#### **Pytanie 14**

dotyczy pkt. 67

Czy zamawiający dopuści do przetargu wysokiej klasy aparat USG bez funkcji MPI (fetal myocardial performance index) z automatyczną analizą – uruchamiana jest przy pomocy jednego przycisku? W naszej opinii ta funkcja nie ma większego zastosowania do celów diagnostycznych gdy aparat USG zapewnia nam dobrą jakość obrazowania serca płodu.

**Odpowiedź: Dopuszczamy.**

#### **Pytanie 15**

dotyczy pkt. 70

Czy zamawiający dopuści do przetargu wysokiej klasy aparat USG z głowicą convex 2/3/4D wolumetryczną V9-2 wykonaną w technologii PureWave (technologia równoważna do technologii Single Cristal):

Szerokopasmowa o zakresie częstotliwości 2.0 – 9.0 MHz

Obrazowanie harmoniczne

Liczba elementów 384

Pole widzenia 100°

Objętość pola widzenia głowicy 100°x80°?

**Odpowiedź: Dopuszczamy**

#### **Pytanie 16**

dotyczy pkt. 71

Czy zamawiający dopuści do przetargu wysokiej klasy aparat USG z głowicą 2D convex C5-1 wykonaną w technologii PureWave (równoważna do technologii Single Cristal):

Szerokopasmowa o zakresie częstotliwości 1.0 – 5.0 MHz

Obrazowanie harmoniczne

Możliwość zastosowania przystawki biopsyjnej

Liczba elementów 320

Promień krywizny 45 mm

Kąt pola widzenia głowicy 111°?

**Odpowiedź: Dopuszczamy**

Projekt nr WND-RPPD.08.04.01-20-0050/18 pt. „Opieka nad matką i dzieckiem - nowoczesna diagnostyka, leczenie i opieka w zakresie ginekologii i pediatrii w SPZOZ WSZ im. Jędrzeja Śniadeckiego w Białymstoku” w ramach Regionalnego Programu Operacyjnego Województwa Podlaskiego 2014-2020, Umowa UDA-RPPD.08.04.01-20-0050/18-00 z dnia 15.11.2018 r.

#### **Pytanie 17**

dotyczy pkt. 72

Czy zamawiający dopuści do przetargu wysokiej klasy aparat USG z głowicą endowaginalną C10-3v wykonaną w technologii PureWave:

Szerokopasmowa o zakresie częstotliwości 3.0 – 10.0 MHz

Obrazowanie harmoniczne

Możliwość zastosowania przystawki biopsyjnej

Liczba elementów 256

Kąt pola widzenia głowicy 163°?

**Odpowiedź: Dopuszczamy**

#### **Pytanie 18**

dotyczy pkt. 73

Czy zamawiający dopuści do przetargu wysokiej klasy aparat USG z głowicą liniową eL18-4 wysokiej częstotliwości, dedykowana do badań piersi oraz badań położniczych, wykonaną w technologii PureWave:

Szerokopasmowa o zakresie częstotliwości pracy od 2 do 22 MHz

Ilość elementów 1920

Szerokość pola obrazowania przy wyłączonym obrazowaniu trapezowym 50mm

Obrazowanie trapezowe

Dostępne tryby pracy: 2D, CD, CPA, MFI, PW, THI, M-mode

Możliwość zastosowania przystawki biopsyjnej

**Odpowiedź: Dopuszczamy**

#### **Pytanie 19**

dotyczy pkt. 75

Czy zamawiający dopuści do przetargu wysokiej klasy aparat USG bez wyjścia DVI do podłączenia dodatkowego monitora? W zamian oferujemy Display Port przez który, również możemy podłączyć dodatkowy monitor.

**Odpowiedź: Dopuszczamy**

#### **Pytanie 20**

dotyczy pkt. 77

Czy zamawiający dopuści do przetargu wysokiej klasy aparat USG bez możliwości rozbudowy o funkcję badania z użyciem środka kontrastowego dostępnej na głowicy endowaginalnej wolumetrycznej w trybie 3D/4D do badania drożności jajowodów- HYCOSY?

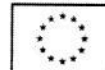
**Odpowiedź: Dopuszczamy**

#### **Pytanie 21**

dotyczy pkt. 78

Czy zamawiający dopuści do przetargu wysokiej klasy aparat USG bez możliwości rozbudowy o funkcję nagrywania badania „na żywo” bezpośrednio na USB?

**Odpowiedź: Dopuszczamy.**



Projekt nr WND-RPPD.08.04.01-20-0050/18 pt. „Opieka nad matką i dzieckiem - nowoczesna diagnostyka, leczenie i opieka w zakresie ginekologii i pediatrii w SPZOZ WSZ im. Jędrzeja Śniadeckiego w Białymstoku” w ramach Regionalnego Programu Operacyjnego Województwa Podlaskiego 2014-2020, Umowa UDA-RPPD.08.04.01-20-0050/18-00 z dnia 15.11.2018 r.

**Pytanie 22**

dotyczy pkt. 80

Czy zamawiający dopuści do przetargu wysokiej klasy aparat USG bez możliwości rozbudowy o aplikację służącą do analizy centralnego układu nerwowego płodu z uzyskanych danych wolumetrycznych w sposób automatyczny wyświetlającą 9 płaszczyzn diagnostycznych ( 3 axialne, 4 coronalne oraz 2 sagittalne) wraz z automatycznym zmierzeniem HC, BPD, OFD, Vp, CEREB, CM?

**Odpowiedź: Dopuszczamy.**

**Pytanie 23**

dotyczy pkt. 81

Czy zamawiający dopuści do przetargu wysokiej klasy aparat USG bez możliwości rozbudowy o funkcję automatycznego wykrywania i pomiaru długości kości płodu w projekcjach 3D?

**Odpowiedź: Dopuszczamy**

**Pytanie 24**

dotyczy pkt. 83

Czy zamawiający dopuści do przetargu wysokiej klasy aparat USG bez możliwości rozbudowy o funkcję dedykowaną do badania piersi w trybie B-Mode, umożliwiającą analizę morfologiczną z automatycznym oraz półautomatycznym obrysem ewentualnych zmian nowotworowych oraz możliwością klasyfikacji nowotworowej według BI-RADS.

**Odpowiedź: Dopuszczamy**

**Pytanie 25**

dotyczy pkt. 84

Czy zamawiający dopuści do przetargu wysokiej klasy aparat USG bez możliwości bezpłatnego testowania oprogramowania wymienionego w możliwościach rozbudowy przez okres co najmniej 3 miesięcy?

**Odpowiedź: Dopuszczamy.**

-----  
**WYKONAWCA NR 2**

dotyczące zapisów projektu umowy – załącznik nr 7 do SIWZ.

Czy zamawiający w umowie, §8 ustęp 2 pkt. 10) "całość dokumentacji przekazywanej przez producenta" miał na myśli, wszelkie certyfikaty dopuszczające przedmiot zamówienia do obrotu, oraz instrukcje związane z prawidłowym użytkowaniem przedmiotu zamówienia? dot. zał. nr 1 do SIWZ – Aparat USG

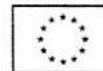
**Odpowiedź: Tak.**

-----  
**WYKONAWCA NR 3**

**Dotyczy Pakietu nr 1**

1. Pkt. 9. Konsola aparatu wyposażona w fabryczny podgrzewacz do żelu zlokalizowany na wysokości panelu operatora oraz w dwa rodzaje klawiatury alfanumerycznej: wirtualną – dostępną na panelu dotykowym i wysuwaną spod panelu operatora

**Odpowiedź: Dopuszczamy.**



Projekt nr WND-RPPD.08.04.01-20-0050/18 pt. „Opieka nad matką i dzieckiem - nowoczesna diagnostyka, leczenie i opieka w zakresie ginekologii i pediatrii w SPZOZ WSZ im. Jędrzeja Śniadeckiego w Białymstoku” w ramach Regionalnego Programu Operacyjnego Województwa Podlaskiego 2014-2020, Umowa UDA-RPPD.08.04.01-20-0050/18-00 z dnia 15.11.2018 r.

2. Czy Zamawiający dopuści ultrasonograf renomowanego producenta z dedykowanym podgrzewaczem żelu, który nie jest zlokalizowany na wysokości panelu operatora, oraz z dwoma rodzajami klawiatury alfanumerycznej: wirtualną – dostępną na panelu dotykowym i na panelu operatora ?

**Odpowiedź: Dopuszczamy.**

3. Pkt. 12 Cyfrowy układ formowania wiązki ultradźwiękowej min. 5 000 000 kanałów procesowych  
Czy Zamawiający dopuści ultrasonograf renomowanego producenta z 335 127 cyfrowych kanałów przetwarzania ?

**Odpowiedź: Dopuszczamy.**

4. Pkt. 19 Funkcja umożliwiająca automatyczne usuwanie badań po upływie 30/60/90/120 dni, konfiguracja przez użytkownika  
Czy Zamawiający dopuści ultrasonograf renomowanego producenta bez funkcji umożliwiającej automatyczne usuwanie badań po upływie 30/60/90/120 dni, konfiguracja przez użytkownika ?

**Odpowiedź: Dopuszczamy.**

5. Pkt. 20 Fabrycznie zainstalowany system ochrony antywirusowej.  
Czy Zamawiający dopuści ultrasonograf renomowanego producenta bez fabrycznie zainstalowanego systemu ochrony antywirusowej, natomiast z dedykowanymi rozwiązaniami producenta zapewniającymi większe bezpieczeństwo niż systemy antywirusowe ?

**Odpowiedź: Dopuszczamy.**

6. Pkt. 25 Ilość stref ogniskowania przy nadawaniu  $\geq 8$   
Czy Zamawiający dopuści ultrasonograf renomowanego producenta z 5 strefami ogniskowania przy nadawaniu ?

**Odpowiedź: Dopuszczamy.**

7. Pkt. 27 Prędkość obrazowania (frame rate)  $\geq 2100$  fps  
Czy Zamawiający dopuści ultrasonograf renomowanego producenta z prędkością obrazowania (frame rate) 1200 fps ?

**Odpowiedź: Dopuszczamy.**

8. Pkt. 34 Postprocessing obrazu min.: optymalizacja spektrum, zmiana map szarości (min. 13 map), zmiana chroma map (min. 16 map)  
Czy Zamawiający dopuści ultrasonograf renomowanego producenta z Postprocessing obrazu min.: optymalizacja spektrum, zmiana map szarości 21 zmiana chroma map 8 map ?

**Odpowiedź: Dopuszczamy.**

9. pkt. 38 Prędkość w Dopplerze Kolorowym  $\geq 5,6$  m/s  
Czy Zamawiający dopuści ultrasonograf renomowanego producenta z prędkością w Dopplerze Kolorowym 4,23 m/s ?

**Odpowiedź: Dopuszczamy.**



Projekt nr WND-RPPD.08.04.01-20-0050/18 pt. „Opieka nad matką i dzieckiem - nowoczesna diagnostyka, leczenie i opieka w zakresie ginekologii i pediatrii w SPZOZ WSZ im. Jędrzeja Śniadeckiego w Białymstoku” w ramach Regionalnego Programu Operacyjnego Województwa Podlaskiego 2014-2020, Umowa UDA-RPPD.08.04.01-20-0050/18-00 z dnia 15.11.2018 r.

10. Pkt.43 Prędkość Dopplera Mocy  $\geq 5,6$  m/s

Czy Zamawiający dopuści ultrasonograf renomowanego producenta z prędkością w Dopplerze Kolorowym 2,86 m/s ?

**Odpowiedź: Dopuszczamy.**

11. Pkt. 67 Funkcja MPI (fetal myocardial performance index) z automatyczną analizą – uruchamiana jest przy pomocy jednego przycisku. Pozwala na szybkie i dokładne badanie serca płodu nawet przez mniej doświadczonego lekarza

**Odpowiedź: Dopuszczamy.**

12. Czy Zamawiający dopuści ultrasonograf renomowanego producenta z Funkcja MPI (fetal myocardial performance index) z manualną analizą – uruchamianą jest przy pomocy jednego przycisku ?

**Odpowiedź: Dopuszczamy.**

13. Pkt. 70 Głowica convex 2/3/4D wolumetryczna, wykonana w technologii Single Cristal do badań położniczych

-zakres częstotliwości pracy min. 1-8MHz

-liczba elementów: min. 192

-kąt skanowania: min. 90°x 80°

-przystawka biopsyjna do głowicy

Czy Zamawiający dopuści ultrasonograf renomowanego producenta z głowicą o zakresie częstotliwości pracy 2-8MHz ?

**Odpowiedź: Dopuszczamy.**

14. Pkt. 71 Głowica convex 2D wykonana w technologii Single Cristal do badań brzusznych oraz ginekologiczno-położniczych,

-zakres częstotliwości pracy min. 1-7 MHz

-liczba elementów: min. 160

-kąt skanowania : min. 80°

-przystawka biopsyjna do głowicy

Czy Zamawiający dopuści ultrasonograf renomowanego producenta z głowicą o zakresie częstotliwości pracy 2,5-9,1 MHz ?

**Odpowiedź: Dopuszczamy.**

15. Pkt. 73 GŁOWICA LINIOWA 2D do badań, narządów położonych powierzchownie, położniczych, naczyniowych

Zakres częstotliwości pracy 3-12 MHz

-liczba elementów: min. 256

-szerokość skanu: max 50 mm

-przystawka biopsyjna do głowicy

Czy Zamawiający dopuści ultrasonograf renomowanego producenta z głowicą o zakresie częstotliwości pracy 4-13 MHz ?

**Odpowiedź: Dopuszczamy.**

16. Pkt. 80 Możliwość rozbudowy o aplikację służącą do analizy centralnego układu nerwowego płodu z uzyskanych danych wolumetrycznych w sposób automatyczny wyświetlającą 9 płaszczyzn diagnostycznych ( 3 axialne, 4 coronalne oraz 2 sagitalne) wraz z automatycznym pomiarem HC, BPD, OFD, Vp, CEREB, CM.

Projekt nr WND-RPPD.08.04.01-20-0050/18 pt. „Opieka nad matką i dzieckiem - nowoczesna diagnostyka, leczenie i opieka w zakresie ginekologii i pediatrii w SPZOZ WSZ im. Jędrzeja Śniadeckiego w Białymstoku” w ramach Regionalnego Programu Operacyjnego Województwa Podlaskiego 2014-2020, Umowa UDA-RPPD.08.04.01-20-0050/18-00 z dnia 15.11.2018 r.

Czy Zamawiający dopuści ultrasonograf renomowanego producenta bez możliwości rozbudowy o aplikację służącą do analizy centralnego układu nerwowego płodu z uzyskanych danych wolumetrycznych w sposób automatyczny wyświetlającą 9 płaszczyzn diagnostycznych ( 3 axialne, 4 coronalne oraz 2 sagittalne) wraz z automatycznym zmierzeniem HC, BPD, OFD, Yp, CEREB, CM. ?

**Odpowiedź: Dopuszczamy.**

17. Pkt. 81 Możliwość rozbudowy o funkcję automatycznego wykrywania i pomiaru długości kości płodu w projekcjach 3D

Czy Zamawiający dopuści ultrasonograf renomowanego producenta z możliwością rozbudowy o funkcję automatycznego wykrywania długości kości płodu w projekcjach 3D natomiast pomiaru dokonuje użytkownik ?

**Odpowiedź: Dopuszczamy.**

18. Pkt. 83 Możliwość rozbudowy o funkcję dedykowaną do badania piersi w trybie B-Mode, umożliwiającą analizę morfologiczną z automatycznym oraz półautomatycznym obrysem ewentualnych zmian nowotworowych oraz możliwością klasyfikacji nowotworowej według BI-RADS.

Czy Zamawiający dopuści ultrasonograf renomowanego producenta z funkcją dedykowaną do badania piersi w trybie B bez możliwości umożliwiającej analizę morfologiczną z automatycznym oraz półautomatycznym obrysem ewentualnych zmian nowotworowych oraz możliwością klasyfikacji nowotworowej według BI-RADS ?

**Odpowiedź: Dopuszczamy.**

#### **Dotyczy Wzoru umowy**

1. **Dot. par. 3 ust. 3:** Prosimy Zamawiającego o wymienienie sprzętu i oprogramowania Zamawiającego, z którym musi być kompatybilny przedmiot zamówienia. W braku podania takiej informacji wydaje się, że opis przedmiotu zamówienia byłby niepełny.

**Odpowiedź: Zgodnie z § 3 ust. 1, Wykonawca zobowiązuje się zrealizować wszelkie niezbędne czynności konieczne do należytego wykonania Przedmiotu Umowy z uwzględnieniem potrzeb Zamawiającego i celu Umowy. Zatem wykonawca musi wykonać wszystkie czynności związane z prawidłowym wykonaniem umowy, w tym kompatybilności urządzenia z instalacjami Zamawiającego, jeżeli wymaga tego urządzenie.**

2. **Dot. par. 12 ust. 2.** Powierzenie usunięcia wad osobom trzecim, nie posiadającym kompetencji odpowiednich do obsługi serwisowej urządzenia będącego przedmiotem postępowania może skutkować nieprawidłowym działaniem sprzętu i naruszeniem zasad bezpieczeństwa obsługi i pacjentów, co nie leży w interesie Zamawiającego. Ponieważ Wykonawca nie będzie w takim wypadku mógł utrzymać odpowiedzialności za bezpieczeństwo i jakość pracy przedmiotu dostawy, utrzymanie zapisu w niezmienionej formie uniemożliwi Wykonawcy złożenie oferty. W związku z powyższym prosimy więc o następującą zmianę treści punktu:  
" W przypadku zwłoki Wykonawcy, jak również w przypadku opóźnienia przenoszącego 5 dni roboczych, Zamawiający może zlecić na koszt i ryzyko Wykonawcy naprawę, serwis, konserwację lub przegląd innemu podmiotowi, posiadającemu bieżącą autoryzację producenta urządzenia. Należności określone w zdaniu poprzednim są płatne w terminie 7 dni od dnia otrzymania wezwania do zapłaty przez Wykonawcę; postanowienie § 14 ust. 4 stosuje się odpowiednio."



Projekt nr WND-RPPD.08.04.01-20-0050/18 pt. „Opieka nad matką i dzieckiem - nowoczesna diagnostyka, leczenie i opieka w zakresie ginekologii i pediatrii w SPZOZ WSZ im. Jędrzeja Śniadeckiego w Białymstoku” w ramach Regionalnego Programu Operacyjnego Województwa Podlaskiego 2014-2020, Umowa UDA-RPPD.08.04.01-20-0050/18-00 z dnia 15.11.2018 r.

**Odpowiedź:**

**Zamawiający dokonuje zmiany zapisów par. 12 ust. 2.**

**Paragraf 12 ust. 2 otrzymuje brzmienie:**

**„W przypadku zwłoki Wykonawcy, jak również w przypadku opóźnienia wynoszącego 5 dni roboczych, Zamawiający może zlecić na koszt i ryzyko Wykonawcy naprawę, serwis, konserwację lub przegląd autoryzowanemu podmiotowi. Należności określone w zdaniu poprzednim są płatne w terminie 7 dni od dnia otrzymania wezwania do zapłaty przez Wykonawcę; postanowienie § 14 ust. 4 stosuje się odpowiednio.”**

**3. Doł. par. 12 ust. 3:** Prosimy Zamawiającego o wyjaśnienie, w jaki sposób zamierza obliczyć średnią cenę rynkową.

Naszym zdaniem zaproponowane postanowienie jest niezgodne z zasadami pzp. Postanowienie nie dotyczy w żaden sposób przedmiotu umowy, poza tym wykracza poza stosunek zobowiązaniowy, które zawarł zamawiający i zwycięski wykonawca.

Sugerujemy usunięcie ww. wymogu względnie podanie szczegółowej informacji nt. metody wyliczeń średniej ceny rynkowej, którą zamawiający zamierza przyjąć. W przeciwnym wypadku wydaje się, że opis przedmiotu zamówienia będzie niepełny, co nie jest zgodne z zasadami pzp.

**Odpowiedź: Zamawiający średnią cenę rynkową zamierza obliczyć w ten sposób, że pozyska z rynku nie mniej niż 3 oferty na serwis tego konkretnego typu urządzenia i obliczy średnią, jeśli nie uzyska takich trzech ofert pozyska co najmniej 6 ofert urządzeń najbardziej zbliżonych funkcjonalnością (możliwie tego samego producenta) i wyliczy średnią.**

**4. Doł. par. 13:** Odstąpienie od umowy jest czynnością radykalną i nie powinno zaskakiwać żadnej ze Stron. W szczególności oparcie tego uprawnienia o generalne klauzule (np. „nienależyte wykonanie umowy”) w przypadku wieloetapowego i wieloelementowego zobowiązania stwarza sytuację rażącej nierówności Stron i wysokie ryzyko po stronie Wykonawcy. Proponujemy, aby przed odstąpieniem Zamawiający wezwał Wykonawcę do usunięcia naruszenia z zagrożeniem odstąpienia od umowy, udzielając mu odpowiedniego dodatkowego terminu. Taka konstrukcja chroni słuszny interes Zamawiającego, a Wykonawcy umożliwiała rzetelną kalkulację ryzyka.

Wykonawca wnosi o wyjaśnienie czy Zamawiający wyraża zgodę na zmianę treści § 13 poprzez dodanie do niego nowego ustępu o następującej treści:

*Zamawiający przed odstąpieniem od umowy wezwie pisemnie Wykonawcę do usunięcia naruszenia, wyznaczając mu odpowiedni termin.*

**Odpowiedź: Nie wyrażamy zgody.**

**5. Doł. par. 14 ust. 1:** W naszej opinii zaproponowana kara umowna jest rażąco wysoka. Przyjęto się, że na rynku wyrobów medycznych wynosi ona ok. 0,1- 0,2 % wartości przedmiotu umowy za każdy dzień zwłoki. W związku z tym proponujemy, aby obniżyć karę umowną do przyjętego w branży poziomu.

**Odpowiedź: Nie wyrażamy zgody.**

Projekt nr WND-RPPD.08.04.01-20-0050/18 pt. „Opieka nad matką i dzieckiem - nowoczesna diagnostyka, leczenie i opieka w zakresie ginekologii i pediatrii w SPZOZ WSZ im. Jędrzeja Śniadeckiego w Białymstoku” w ramach Regionalnego Programu Operacyjnego Województwa Podlaskiego 2014-2020, Umowa UDA-RPPD.08.04.01-20-0050/18-00 z dnia 15.11.2018 r.

6. **Dot. par. 14 ust. 1:** Zamawiający przewidział kary umowne za nieterminową realizację zobowiązań w postaci „opóźnień”. Kara umowna przewidziana w art. 483 k.c. stanowi odszkodowanie umowne i jak każde odszkodowanie przysługuje na zasadzie winy (por. wyrok SA w Białymstoku z 23.09.2016 r., sygn. akt I ACa 302/16), a zatem wtedy, gdy niewykonanie lub nienależyte wykonanie jest następstwem okoliczności, za które dłużnik ponosi odpowiedzialność. Jedną z istotniejszych zasad prawa cywilnego, mającą swoje oparcie w konstytucyjnej zasadzie państwa prawnego, jest brak odpowiedzialności dłużnika za niewykonanie zobowiązania wywołane okolicznościami, za której dłużnik nie ponosi odpowiedzialności (art. 471 k.c.). Wykonawca powinien odpowiadać zatem za „zwłokę”, nie zaś opóźnienie, które może być wywołane czynnikami całkowicie od niego niezależnymi np. siłą wyższą, działaniem organów administracji etc. W związku z tym proponujemy, aby w omawianych zapisach § 14 ust. 1 słowo „opóźnienie” zastąpić słowem „zwłoka”.

**Odpowiedź: Nie wyrażamy zgody.**

---

#### WYKONAWCA NR 4

dot. zał. nr 1 do SIWZ – Aparat USG

Pytanie 1.

Czy Zamawiający będzie wymagał by oferowany aparat diagnostyczny (USG) był zintegrowany/podłączony do infrastruktury informatycznej (system PACS/RIS) Szpitala? Prosimy o informację z jakich systemów medycznych aktualnie Zamawiający korzysta, czy posiada wolne/aktywne licencje DICOM/Worklist dla systemu PACS, oraz czy ewentualne koszty serwisowo-licencyjne związane z uruchomieniem w/w aparatu w systemach medycznych będzie pokrywał Wykonawca czy Zamawiający?

**Odpowiedź: Nie.**

---

#### WYKONAWCA NR 5

**Pakiet nr 1 – Cyfrowy ultrasonograf do badań ginekologiczno-położniczych**

**Pytanie 1**

Ad. Załącznik nr 2 do SIWZ

Czy Zamawiający wyraża zgodę na pozostawienie w formularzu ofertowym załącznik nr 2 do SIWZ zapisów dotyczących tylko tego pakietu, na który składana jest oferta?

**Odpowiedź: Dopuszczamy.**

**Pytanie 2**

Ad. Załącznik nr 7 do SIWZ, § 2 ust. 3 pkt 7)

Prosimy o dopuszczenie aparatu ultrasonograficznego renomowanego producenta, który jest wyposażony w najaktualniejszą i pełną wersję oprogramowania w języku angielskim z uniwersalnymi, międzynarodowymi oznaczeniami (menu obsługi, klawisze pulpitu, itd.) oraz jest uzupełniony o polskojęzyczną instrukcję obsługi w formie papierowej i elektronicznej.

Aparaty ultrasonograficzne większości renomowanych producentów nie posiadają polskojęzycznej wersji oprogramowania, gdyż są to urządzenia specjalistyczne i nie są przeznaczone do powszechnego użytku. Używanie aparatu w angielskiej wersji językowej nie stanowi problemu w obsłudze aparatu.

Tylko pozytywna odpowiedź umożliwi nam złożenie ważnej oferty.

**Odpowiedź: Dopuszczamy.**

Projekt nr WND-RPPD.08.04.01-20-0050/18 pt. „Opieka nad matką i dzieckiem - nowoczesna diagnostyka, leczenie i opieka w zakresie ginekologii i pediatrii w SPZOZ WSZ im. Jędrzeja Śniadeckiego w Białymstoku” w ramach Regionalnego Programu Operacyjnego Województwa Podlaskiego 2014-2020, Umowa UDA-RPPD.08.04.01-20-0050/18-00 z dnia 15.11.2018 r.

### Pytanie 3

Ad. Załącznik nr 7 do SIWZ

Prosimy o doprecyzowanie ust. 3 § 3 wzoru umowy tj. Wykonawca zobowiązuje się zapewnić wzajemną kompatybilność Sprzętu oraz do dołożenia wszelkich koniecznych starań w celu zapewnienia kompatybilności Sprzętu z wyposażeniem, urządzeniami i instalacjami Zamawiającego.

Z jakimi urządzeniami i instalacjami przewiduje Zamawiający współpracę aparatu?

**Odpowiedź: Zgodnie z § 3 ust. 1, Wykonawca zobowiązuje się zrealizować wszelkie niezbędne czynności konieczne do należytego wykonania Przedmiotu Umowy z uwzględnieniem potrzeb Zamawiającego i celu Umowy. Zatem wykonawca musi wykonać wszystkie czynności związane z prawidłowym wykonaniem umowy, w tym kompatybilności urządzenia z instalacjami Zamawiającego, jeżeli wymaga tego urządzenie.**

### Pytanie 4

Ad. Załącznik nr 7 do SIWZ, § 3 ust. 4

Prosimy o zmodyfikowanie zapisu z „Wykonawca gwarantuje prawidłowe działanie Sprzętu i jego współdziałanie z określonymi instalacjami Zamawiającego po ich montażu i uruchomieniu, w szczególności w przypadku zaoferowania całości lub części Sprzętu, elementów, podzespołów itp. równoważnych w stosunku do opisanych w SIWZ” na „Wykonawca gwarantuje prawidłowe działanie Sprzętu i jego współdziałanie z określonymi instalacjami będącymi na wyposażeniu Zamawiającego w dniu instalacji, po ich montażu i uruchomieniu, w szczególności w przypadku zaoferowania całości lub części Sprzętu, elementów, podzespołów itp. równoważnych w stosunku do opisanych w SIWZ”

**Odpowiedź:**

**Zamawiający wyraża zgodę na proponowaną zmianę zapisów § 3 ust. 4 projektu umowy. § 3 ust. 4 projektu umowy otrzymuje brzmienie:**

**„Wykonawca gwarantuje prawidłowe działanie Sprzętu i jego współdziałanie z określonymi instalacjami będącymi na wyposażeniu Zamawiającego w dniu instalacji po ich montażu i uruchomieniu, w szczególności w przypadku zaoferowania całości lub części Sprzętu, elementów, podzespołów itp. równoważnych w stosunku do opisanych w SIWZ. „**

### Pytanie 5

Ad. Załącznik nr 7 do SIWZ, § 4 ust. 1 pkt 8, § 7 ust. 1

Czy Zamawiający usunie zapis dotyczący szkolenia personelu medycznego i technicznego Zamawiającego w zakresie drobnych napraw i przeglądów, które zgodnie z instrukcją obsługi nie są zastrzeżone dla innych podmiotów?

Tego typu szkolenia są przeprowadzane w centrach szkoleniowych na świecie i dotyczą personelu technicznego zatrudnionego przez producenta lub jego autoryzowanych przedstawicieli.

**Odpowiedź: Nie wyrażamy zgody.**

### Pytanie 6

Ad. Załącznik nr 7 do SIWZ

Prosimy o zmianę zapisu § 4 ust. 4 wzoru umowy z „Przez uruchomienie Sprzętu należy rozumieć takie uruchomienie jego elementów po uprzedniej instalacji, które zapewnia prawidłowe i bezawaryjne funkcjonowanie z użyciem wszystkich funkcji Sprzętu i wyposażenia dodatkowego oraz zainstalowanego oprogramowania” na „Przez uruchomienie Sprzętu należy rozumieć takie uruchomienie jego elementów po uprzedniej instalacji, które zapewnia

Projekt nr WND-RPPD.08.04.01-20-0050/18 pt. „Opieka nad matką i dzieckiem - nowoczesna diagnostyka, leczenie i opieka w zakresie ginekologii i pediatrii w SPZOZ WSZ im. Jędrzeja Śniadeckiego w Białymstoku” w ramach Regionalnego Programu Operacyjnego Województwa Podlaskiego 2014-2020, Umowa UDA-RPPD.08.04.01-20-0050/18-00 z dnia 15.11.2018 r.

prawidłowe i bezawaryjne funkcjonowanie z użyciem wszystkich funkcji Sprzętu i wyposażenia dodatkowego oraz zainstalowego oprogramowania zgodnego z załącznikiem nr 1 do SIWZ”.  
**Odpowiedź: Nie wyrażamy zgody.**

#### Pytanie 7

Ad. Załącznik nr 7 do SIWZ § 4 ust. 5 pkt. 2)

Prosimy o wyjaśnienie zapisu § 4 ust. 5 pkt. 2) załącznika nr 7 do SIWZ tj. „wszelkie szkody powstałe u Zamawiającego lub osób trzecich w przypadku, gdy Wykonawca nie wykona lub nienależycie wykona Umowę z tym, że dla przypisania Wykonawcy odpowiedzialności wystarczającym jest stwierdzenie, że jego działanie naruszające Umowę skutkowało chociażby nieznacznym wzrostem prawdopodobieństwa szkody.”

**Odpowiedź: Postanowienie ma na celu ułatwienie dowodowe dochodzenia ewentualnych roszczeń od wykonawcy, gdyby wskutek różnych okoliczności, a w nich również wady Sprzętu, doszło do zdarzenia medycznego (np. opóźnienia prawidłowego rozpoznania) i dochodzenia przez osobę trzecią z tego tytułu roszczeń od szpitala.**

#### Pytanie 8

Ad. Załącznik nr 7 do SIWZ § 8 ust. 2 pkt 3)

Czy Zamawiający zmieni zapis § 8 ust. 2 pkt 3) załącznika nr 7 do SIWZ z „karty gwarancyjne producenta” na „karty gwarancyjne Wykonawcy” ?

Gwarancja producenta jest zapisana w umowie dystrybucyjnej i nie jest tworzony oddzielny dokument dla każdej sprzedaży.

**Odpowiedź: Wyrażamy zgodę na zmianę zapisów § 8 ust. 2 pkt 3) projektu umowy.**

**§ 8 ust. 2 pkt 3) projektu umowy otrzymuje brzmienie:**

**„karty gwarancyjne Wykonawcy”**

#### Pytanie 9

Ad. Załącznik nr 7 do SIWZ § 8 ust. 2 pkt 9)

Czy Zamawiający usunie zapis § 8 ust. 2 pkt 9) załącznika nr 7 do SIWZ tj. „umowy licencyjne oprogramowania określonego w pkt 8 – licencje powinny być nieograniczone czasowo ani terytorialnie i upoważniać do korzystania z oprogramowania w zakresie niezbędnym do osiągnięcia celu Umowy – jeżeli dotyczy” ?

Oprogramowanie jest częścią składową aparatu i nie może być traktowane jako odrębny element wymagający oddzielnej umowy.

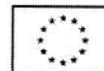
**Odpowiedź: Nie wyrażamy zgody.**

#### Pytanie 10

Załącznik nr 7 do SIWZ § 12 ust. 2

Czy Zamawiający zmieni zapis § 12 ust. 2 załącznika nr 7 do SIWZ z „W przypadku zwłoki Wykonawcy, jak również w przypadku opóźnienia przenoszącego 5 dni roboczych, Zamawiający może zlecić na koszt i ryzyko Wykonawcy naprawę, serwis, konserwację lub przegląd osobie trzeciej.” na „W przypadku zwłoki Wykonawcy, jak również w przypadku opóźnienia wynoszącego 5 dni roboczych, Zamawiający może zlecić na koszt i ryzyko Wykonawcy naprawę, serwis, konserwację lub przegląd autoryzowanemu podmiotowi.” ?

Ingerencja podmiotu nieautoryzowanego w okresie gwarancji powoduje jej utratę.



Projekt nr WND-RPPD.08.04.01-20-0050/18 pt. „Opieka nad matką i dzieckiem - nowoczesna diagnostyka, leczenie i opieka w zakresie ginekologii i pediatrii w SPZOZ WSZ im. Jędrzeja Śniadeckiego w Białymstoku” w ramach Regionalnego Programu Operacyjnego Województwa Podlaskiego 2014-2020, Umowa UDA-RPPD.08.04.01-20-0050/18-00 z dnia 15.11.2018 r.

**Odpowiedź:**

**Zamawiający dokonuje zmiany zapisów par. 12 ust. 2.**

**Paragraf 12 ust. 2 otrzymuje brzmienie:**

**„W przypadku zwłoki Wykonawcy, jak również w przypadku opóźnienia wynoszącego 5 dni roboczych, Zamawiający może zlecić na koszt i ryzyko Wykonawcy naprawę, serwis, konserwację lub przegląd autoryzowanemu podmiotowi. Należności określone w zdaniu poprzednim są płatne w terminie 7 dni od dnia otrzymania wezwania do zapłaty przez Wykonawcę; postanowienie § 14 ust. 4 stosuje się odpowiednio.”**

**Pytanie 11**

Załącznik nr 7 do SIWZ § 12 ust. 3

Czy Zamawiający zmieni zapis § 12 ust. 3 załącznika nr 7 do SIWZ z „Po okresie gwarancyjnym Wykonawca zapewnia, na warunkach określonych w odrębnej umowie, odpłatny serwis obejmujący naprawy i sprzedaż części zamiennych przez okres co najmniej 8 lat od dnia zakończenia okresu gwarancyjnego. Zaproponowanie zawarcia umowy określonej w zdaniu poprzedzającym, ze stawkami odbiegającymi od średnich rynkowych o więcej niż 10% uważa się za uchybienie warunkowi określonemu w zdaniu poprzedzającym” na „Po okresie gwarancyjnym Wykonawca zapewnia, na warunkach określonych w odrębnej umowie, odpłatny serwis obejmujący naprawy i sprzedaż części zamiennych przez okres co najmniej 10 lat od momentu instalacji. Zaproponowanie zawarcia umowy określonej w zdaniu poprzedzającym, ze stawkami odbiegającymi od średnich rynkowych o więcej niż 10% uważa się za uchybienie warunkowi określonemu w zdaniu poprzedzającym” ?

**Odpowiedź: Nie wyrażamy zgody.**

**Pytanie 12**

Ad. Załącznik nr 7 do SIWZ § 11 ust. 11

Czy Zamawiający zmieni zapis § 11 ust. 11 Załącznika nr 7 z „Okres gwarancji ulega przedłużeniu o czas, w którym niemożliwe było używanie Sprzętu ze względu na jego niesprawność, przy czym każda rozpoczęta doba niesprawności Sprzętu powoduje przedłużenie okresu gwarancji o jeden dzień. Czas planowych przeglądów Sprzętu przeprowadzanych bez zwłoki, nie wydłuża okresu gwarancji.” na „Okres gwarancji ulega przedłużeniu o czas, w którym niemożliwe było używanie Sprzętu ze względu na jego niesprawność, przy czym każda rozpoczęta doba niesprawności Sprzętu powoduje przedłużenie okresu gwarancji o jeden dzień, pomijając sytuację, w której Wykonawca dostarczy aparat zastępczy. Czas planowych przeglądów Sprzętu przeprowadzanych bez zwłoki, nie wydłuża okresu gwarancji.” ?

**Odpowiedź: Nie wyrażamy zgody.**

**Pytanie 13**

Ad. Załącznik nr 7 do SIWZ § 9 ust. 4, SIWZ rozdział 3 pkt. 7

Czy Zamawiający wyrazi zgodę na skrócenie terminu płatności za dostarczony przedmiot umowy do 30 dni kalendarzowych?

**Odpowiedź: Nie wyrażamy zgody.**

Projekt nr WND-RPPD.08.04.01-20-0050/18 pt. „Opieka nad matką i dzieckiem - nowoczesna diagnostyka, leczenie i opieka w zakresie ginekologii i pediatrii w SPZOZ WSZ im. Jędrzeja Śniadeckiego w Białymstoku” w ramach Regionalnego Programu Operacyjnego Województwa Podlaskiego 2014-2020, Umowa UDA-RPPD.08.04.01-20-0050/18-00 z dnia 15.11.2018 r.

#### Pytanie 14

Ad. Załącznik nr 1 do SIWZ – Formularz szczegółowy oferty – pkt 70,71,72,73

Czy Zamawiający dopuści do postępowania aparat ultrasonograficzny wysokiej klasy, renomowanego producenta, z wymogiem dostarczenia przystawek biopsyjnych zmieniając ten wymóg na „możliwość rozbudowy o przystawki biopsyjne” ?

**Odpowiedź: Dopuszczamy.**

-----

#### WYKONAWCA NR 6

1. Czy w związku z przeznaczeniem i charakterem produktów zawartych w pakiecie 3, które wymagają sprowadzenia zza granicy i nie są lekami/wyrobami ratującymi życie, Zamawiający wyrazi zgodę na określenie terminu realizacji zamówienia tych pozycji na 56 dni roboczych od daty złożenia zamówienia ?

**Odpowiedź: Termin realizacji zamówienia zgodnie z zapisami SIWZ.**

2. W związku z tym, że niektóre pozycje nie są wyrobem medycznym (odpowiadają parametrom jakościowym i technicznym)-typu kable, wspornik -nie posiadają deklaracji zgodności ani certyfikatu CE, czy Zamawiający wyrazi zgodę na zaoferowanie przedmiotu zamówienia ze stawką VAT 23% ?

**Odpowiedź: Tak.**

-----

#### WYKONAWCA NR 7

**Pkt. 9** Zasilanie jedną baterią alkaliczną typu AA 1,5 V lub Li-Fe.

**Czy Zamawiający dopuści rejestrator zasilany jedną baterią alkaliczną typu AAA 1,5 V, lub Li-Fe?**

Oferowane przez nas, najnowszej technologii rejestratory, dzięki zastosowaniu zasilania jedną baterią alkaliczną typu AAA mają mniejszą masę i gabaryt.

**Odpowiedź: Dopuszczamy.**

**Pkt. 13** Sygnalizacja stanu aktywności rejestratora.

**Proszę o wyjaśnienie, czy Zamawiający wymagając opcji sygnalizacji stanu aktywności rejestratora ma na myśli aktywne wskaźniki typu LED?**

**Czy Zamawiający dopuści do przetargu takie rozwiązanie?**

Oferowane przez nas, najnowszej technologii rejestratory wyposażone są w wskaźniki typu LED sygnalizujące poziom zasilania i stan połączeń elektrod.

**Odpowiedź: Dopuszczamy.**

**Pkt. 15a** Analiza zapisów EKG w trybie prospektywnym i retrospektywnym.

**Czy Zamawiający dopuści analizę zapisu EKG w trybie retrospektywnym, bez opcji prospektywnej?**

W standardowej, ambulatoryjnej, analizie Holtera zapisów sygnału EKG powszechnie stosuje się tryb retrospektywny. Ten rodzaj analizy jest jednocześnie szybki i doskonały. Wystarczający do diagnostyki.

Tryb prospektywny wymaga znacznie więcej czasu i wiedzy operatora.

Ten rodzaj analizy najczęściej wykorzystywany jest przez wysoko wyspecjalizowane kliniki kardiologiczne do bardzo skomplikowanych przypadków medycznych.

**Odpowiedź: Dopuszczamy.**



Projekt nr WND-RPPD.08.04.01-20-0050/18 pt. „Opieka nad matką i dzieckiem - nowoczesna diagnostyka, leczenie i opieka w zakresie ginekologii i pediatrii w SPZOZ WSZ im. Jędrzeja Śniadeckiego w Białymstoku” w ramach Regionalnego Programu Operacyjnego Województwa Podlaskiego 2014-2020, Umowa UDA-RPPD.08.04.01-20-0050/18-00 z dnia 15.11.2018 r.

---

#### WYKONACA NR 8

**Pytanie nr 1** dotyczące zapisów SIWZ, umowy oraz opisu przedmiotu zamówienia pakiet 2  
Czy Zamawiający wyrazi zgodę na zaoferowanie również sprzętu fabrycznie nowego wyprodukowanego w 2018 r.?

*Nasza odpowiedzialność, w tym odpowiedzialność gwarancyjna, jest niezależna od daty produkcji i jest liczona zawsze od daty instalacji.*

**Odpowiedź: Dopuszczamy.**

**Pytanie nr 2** dotyczące zapisów umowy paragraf 10 ust. 2 oraz opisu przedmiotu zamówienia pakiet 2

Celem doprecyzowania zapisów umowy paragraf 10 ust. 2 prosimy o potwierdzenie, że na koszt Wykonawcy będą świadczone tylko te naprawy, koszt wymiany części zamiennych, które zostaną uznane przez serwis jako naprawy gwarancyjne?

*Naprawy mogą być następstwem zarówno wady tkwiącej w urządzeniu jak i nieprawidłowego użytkowania bądź celowego uszkodzenia. Obowiązek naprawy, wymiana części urządzenia wynikających z nieprawidłowego użytkowania bądź celowego uszkodzenia byłby naruszeniem zasady równości stron umowy.*

**Odpowiedź:**

**Zmianie ulegają zapisy paragrafu 10 ust. 2 projektu umowy.**

**Paragraf 10 ust. 2 otrzymuje brzmienie:**

**„W okresie gwarancji przeglądy konserwacyjne / serwisowe wynikające z wymagań producenta Sprzętu, zasad wiedzy technicznej lub doświadczenia zawodowego oraz naprawy Sprzętu będą wykonane na koszt Wykonawcy, w szczególności koszt części zamiennych i materiałów eksploatacyjnych użytych do napraw, przeglądów stanu technicznego, konserwacji, regulacji oraz praca i dojazd zespołu serwisowego w okresie gwarancyjnym obciążają Wykonawcę. Wykonawcy nie obciąża koszt napraw, jeżeli awaria lub usterka została spowodowana przez osobę lub okoliczności, za które odpowiedzialności nie ponosi Wykonawca.”**

**Pytanie nr 3** dotyczące zapisów umowy paragraf 11 ust. 2 oraz opisu przedmiotu zamówienia pakiet 2:

Czy Zamawiający wyrazi zgodę, aby podany termin liczony był w dniach roboczych?

**Odpowiedź: Zgodnie z SIWZ.**

**Pytanie nr 4** dotyczące zapisów umowy paragraf 11 ust. 8 oraz opisu przedmiotu zamówienia pakiet 2:

Czy Zamawiający wyrazi zgodę, aby wymiana sprzętu była po 5 nieskutecznych naprawach gwarancyjnych?

**Odpowiedź: Nie wyrażamy zgody.**

**Pytanie nr 5** dotyczące zapisów umowy paragraf 12 ust. 3 oraz opisu przedmiotu zamówienia pakiet 2:

Czy Zamawiający wyrazi zgodę na usunięcie zapisu z umowy „ Zaproponowanie zawarcia umowy określonej w zdaniu poprzedzającym, ze stawkami odbiegającymi od średnich

Projekt nr WND-RPPD.08.04.01-20-0050/18 pt. „Opieka nad matką i dzieckiem - nowoczesna diagnostyka, leczenie i opieka w zakresie ginekologii i pediatrii w SPZOZ WSZ im. Jędrzeja Śniadeckiego w Białymstoku” w ramach Regionalnego Programu Operacyjnego Województwa Podlaskiego 2014-2020, Umowa UDA-RPPD.08.04.01-20-0050/18-00 z dnia 15.11.2018 r.

rynkowych o więcej niż 10% uważa się za uchybienie warunkowi określönemu w zdaniu poprzedzającym”

Ponieważ warunki serwisu pogwarancyjnego powinny być przedmiotem osobnej umowy

**Odpowiedź: Nie wyrażamy zgody.**

**7. Pytanie nr 6** dotyczące zapisów umowy paragraf 12 ust. 4 oraz opisu przedmiotu zamówienia pakiet 2:

Czy Zamawiający wyrazi zgodę na usunięcie zapisu z umowy?

Ponieważ serwis pogwarancyjny powinien być przedmiotem warunków osobnej umowy

**Odpowiedź: Nie wyrażamy zgody.**

**Pytanie nr 7** dotyczące zapisów umowy paragraf 14 ustęp 1 podpunkt 3), 4), 5)


Czy Zamawiający wyrazi zgodę na zmniejszenie wysokości podanej kary do 0,5%?

**Odpowiedź: Nie wyrażamy zgody.**

-----  
**Załączniki do pisma:**

1. **Projekt umowy z wprowadzonymi zmianami .**

-----  
Udzielone odpowiedzi stanowią integralną część SIWZ, zmiany SIWZ są wiążące dla wszystkich Wykonawców biorących udział w przedmiotowym postępowaniu.

**Z up. Dyrektora**  
**Z-ca Dyrektora ds. Lecznictwa**  
  
**dr n. med. Agnieszka Janke**

  
KIEROWNIK  
DZIAŁU ADMINISTRACJI  
Grażyna Winiarska

