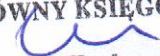


23. Nie wystąpiły umowy nieuwzględnione w bilansie mające wpływ na sytuację majątkową, finansową i wynik finansowy jednostki.
24. Nie wystąpiły transakcje zawarte przez jednostkę na innych warunkach niż rynkowe ze stronami powiązanymi, przez które rozumie się jednostki powiązane oraz:
- osobę, która jest członkiem organu zarządzającego, nadzorującego lub administrującego jednostki lub jednostki z nią powiązanej, lub
 - osobę, która jest małżonkiem lub osobą faktycznie pozostającą we wspólnym pożyciu, krewnym lub powinowatym do drugiego stopnia, przysposobionym lub przysposabiającym, osobą związaną z tytułu opieki lub kurateli w stosunku do którejkolwiek z osób będących członkami organu zarządzającego, nadzorującego lub administrującego jednostki lub jednostki z nią powiązanej, lub
 - jednostkę kontrolowaną, współkontrolowaną lub inną jednostkę, na którą znaczący wpływ wywiera lub posiada w niej znaczącą ilość głosów, bezpośrednio albo pośrednio osoba, o której mowa w lit. a i b, lub
 - jednostkę realizującą program świadczeń pracowniczych po okresie zatrudnienia, skierowany do pracowników jednostki lub innej jednostki będącej jednostką powiązaną w stosunku do tej jednostki
25. Przeciętne zatrudnienie w roku obrotowym, z podziałem na grupy zawodowe

| Grupa zawodowa | Przeciętne zatrudnienie od początku roku w etatach |
|-------------------------------|---|
| | Razem |
| Lekarze | 111,2 |
| Lekarze anesteziolodzy | 14,5 |
| Personel inny z wyższ. wyksz. | 34,9 |
| w tym farmaceuci | 2,9 |
| Pielęgniarki | 452,3 |
| Położne | 80,4 |
| Ratownik med. | 9,3 |
| Personel średni | 116,8 |
| w tym technicy | 70,0 |
| Personel niższy | 53,2 |
| Personel obsługi | 37,9 |
| w tym warsztat | 18,0 |
| Prac. tech. ekon. i admin. | 58,8 |
| Razem | 969,3 |
| Rezydenci | 69,0 |
| Lekarze stażyści | 48,7 |
| Ogółem | 1087,0 |

**ZA ZGODNOŚĆ
Z ORYGINAŁEM**

Z up. Dyrektora
GŁÓWNY KSIĘGOWY

Karol Kozłowski

26. Wynagrodzenia, łącznie z wynagrodzeniem z zysku, wypłaconych lub należnych osobom wchodzącym w skład organów zarządzających, nadzorujących albo administrujących spółek handlowych za rok obrotowy nie wystąpiły.
27. Pożyczki i świadczenia o podobnym charakterze udzielone osobom wchodzącym w skład organów zarządzających, nadzorujących albo administrujących spółek nie wystąpiły.
28. Wynagrodzenie brutto biegłego rewidenta lub podmiotu uprawnionego do badania sprawozdań finansowych, wypłacone lub należne za rok obrotowy za:
 - a) obowiązkowe badanie rocznego sprawozdania finansowego za rok 2013– 5.658,00 zł
 - b) inne usługi poświadczające – 0,00 zł,
 - c) usługi doradztwa podatkowego – 0,00 zł,
 - d) pozostałe usługi – 0,00 zł.
29. Znaczące zdarzenia dotyczące lat ubiegłych ujęte w sprawozdaniu finansowym roku obrotowego: W związku z kontrolą przeprowadzoną przez Narodowy Fundusz Zdrowia Podlaski Oddział Wojewódzki, która dotyczyła świadczeń udzielonych w Oddziale Neurologii z Pododdziałem Udarowym w latach 2012 i 2013 Fundusz nakazał zwrot nienależnie pobranych świadczeń w kwocie 935.480,00 zł. Wymieniona kwota powiększyła wartość strat z lat ubiegłych.
30. Znaczące zdarzenia, jakie nastąpiły po dniu bilansowym, a nie uwzględnione w sprawozdaniu finansowym nie wystąpiły
31. Nie dokonano w roku obrotowym zmian zasad (polityki) rachunkowości, w tym metod wyceny oraz zmian sposobu sporządzania sprawozdania finansowego.
32. Informacje liczbowe zapewniające porównywalność danych sprawozdania finansowego za rok poprzedzający ze sprawozdaniem za rok obrotowy.

Bilans za okres sprawozdawczy stanowi załącznik do niniejszego sprawozdania.

| | BZ | BO |
|----------------|----------------|----------------|
| Suma bilansowa | 119.526.266,67 | 118.190.742,88 |


Rachunek zysku i strat jednostki (wariant porównawczy) stanowi załącznik do niniejszego sprawozdania


| | Rok 2014 | Rok 2013 |
|-------------------|----------------|----------------|
| Przychody | 117.750.754,11 | 115.682.871,32 |
| Koszty | 117.692.731,80 | 115.349.967,32 |
| Strata/Zysk/Netto | 58.022,31 | 332.904,00 |

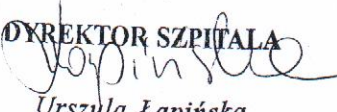
33. Skonsolidowane sprawozdanie finansowe sporządzane jest przez Samorząd Województwa Podlaskiego.
34. Uwzględniając wskaźniki dokonanej analizy ekonomiczno-finansowej, stwierdzić należy, że dalsza działalność Zakładu nie jest zagrożona.

**ZA ZGODNOŚĆ
Z ORYGINAŁEM**

Białystok, dnia 31.03.2015 r.

GŁÓWNY KSIĘGOWY

Karol Kozłowski

Z up. Dyrektora
GŁÓWNY KSIĘGOWY

Karol Kozłowski

DYREKTOR SZPITALA

Urszula Łapińska

BILANS JEDNOSTEK
z wyłączeniem banków i ubezpieczycieli
na dzień 31.12.2014 r.

| Nazwa i adres jednostki | | Przeznaczenie formularza | | | |
|---|---------------------------|------------------------------|---|---------------------------|------------------------------|
| Samodzielny Publiczny ZOZ WÓDZKI SZPITAL ZESPOLONY im. Jędrzeja Śniadeckiego Białystok, ul. M. Skłodowskiej-Curie 26 542-25-29-292. REGON 080857729 | | | | | |
| AKTYWA | Stan na koniec | | PASYWA | Stan na koniec | |
| | bieżącego roku obrotowego | poprzedniego roku obrotowego | | bieżącego roku obrotowego | poprzedniego roku obrotowego |
| I | | | I | | |
| A. Aktywa trwale | 102 321 932,04 | 102 620 053,14 | A. Kapitał /fundusz/ własny | -75 712 010,78 | -74 834 553,09 |
| I. Wartości niematerialne i prawne | | | I. Kapitał /fundusz/ podstawowy założycielski | 41 717 828,90 | 41 717 828,90 |
| I. Koszty zakończonych prac rozwojowych | | | II. Należne, wpłaty na kapitał podstawowy /wielkość ujemna/ | | |
| 2. Wartość Firmy | | | III. Udziały /Akcje/ własne /wielkość ujemna/ | | |
| 3. Inne wartości niematerialne i prawne | | | IV. Kapitał /Fundusz/ zakładowy | | |
| 4. Zaliczki na wartości niematerialne i prawne | | | V. Kapitał /Fundusz/ z aktualizacji wyceny/ | | |
| II. Rzeczowe aktywa trwale | 102 321 932,04 | 102 620 053,14 | VI. Pozostałe kapitały /Fundusze/ rezerwowe | | |
| I. Środki trwałe | 96 065 846,41 | 101 513 598,06 | VII. Zysk /Strata/ lat ubiegłych | -117 487 861,99 | -116 885 285,99 |
| a/ grunty w tym prawo użytkowania wieczystego gruntu | 5 989 751,98 | 5 989 751,98 | VIII. Zysk /Strata/ netto | 58 022,31 | 332 904,00 |
| b/ budynki, lokale, obiekty inżynierii lądowej i wodnej | 59 312 825,83 | 60 391 192,64 | IX. Odpisy z zysku w ciągu roku obrotowego /wielkość ujemna/ | | |
| c/ urządzenia techniczne i maszyny | 3 480 803,81 | 3 472 024,93 | B. Zobowiązania i rezerwy na zobowiązania | 195 238 277,45 | 193 025 295,97 |
| d/ środki transportu | 10 182,87 | 14 051,22 | I. Rezerwy na zobowiązania | 7 354 855,34 | 6 805 614,00 |
| e/ inne środki trwałe | 27 272 281,92 | 31 645 677,29 | 1. Rezerwa z tytułu odroczonego podatku dochodowego | | |
| 2. Środki trwałe w budowie | 6 256 085,63 | 1 106 455,08 | 2. Rezerwa na świadczenia emerytalne i podobne - długoterminowa | 6 913 582,00 | 6 025 614,00 |
| 3. Zaliczki na środki trwałe w budowie | | | - krótkoterminowa | 6 245 516,00 | 5 351 499,00 |
| III. Należności długoterminowe | | | - krótkoterminowa | 668 066,00 | 674 115,00 |
| 1. od jednostek powiązanych | | | 3. Pozostałe rezerwy - długoterminowe | 441 273,34 | 780 000,00 |
| 2. od pozostałych jednostek | | | - długoterminowe | | |
| IV. Inwestycje długoterminowe | | | - krótkoterminowe | 441 273,34 | 780 000,00 |
| 1. Nieruchomości | | | II. Zobowiązania długoterminowe | 57 383 303,68 | 58 597 785,37 |
| 2. Wartości niematerialne i prawne | | | 1. wobec jednostek powiązanych | | |
| 3. Długoterminowe aktywa finansowe | | | 2. wobec pozostałych jednostek | 57 383 303,68 | 58 597 785,37 |
| a/ w jednostkach powiązanych | | | 1. Kredyty i pożyczki | 55 919 545,36 | 57 134 027,05 |
| - udziały lub akcje | | | b/ z tytułu emisji dłużnych papierów wartościowych | | |
| - inne papiery wartościowe | | | c/ inne zobowiązania finansowe | | |
| - udzielone pożyczki | | | d/ inne | 1 463 758,32 | 1 463 758,32 |
| - inne długoterminowe aktywa finansowe | | | III. Zobowiązania krótkoterminowe | 35 114 150,62 | 35 742 437,53 |
| b/ w pozostałych jednostkach | | | 1. wobec jednostek powiązanych | | |
| - udziały i akcje | | | a/ z tytułu dostaw i usług o okresie wymagalności | | |
| - inne papiery wartościowe | | | - do 12 miesięcy | | |
| - udzielone pożyczki | | | - powyżej 12 miesięcy | | |
| - inne długoterminowe aktywa finansowe | | | b/ inne | | |
| 4. Inne inwestycje długoterminowe | | | 2. wobec pozostałych jednostek | 34 120 469,59 | 33 538 023,96 |
| V. Długoterminowe rozliczenia międzyokresowe | | | a/ kredyty i pożyczki | 15 578 886,71 | 13 934 439,87 |

**ZA ZGODNOŚĆ
Z ORYGINAŁEM**

Z up. Dyrektora
GŁÓWNY KSIĘGOWY

Karol Kozłowski

| | | | | | |
|--|----------------|----------------|---|----------------|----------------|
| I. Aktywa z tytułu odroczonego podatku dochodowego | | | IV z tyt. emisji dłużnych papierów wartościowych | | |
| 2. Inne rozliczenia międzyokresowe | | | V inne zobowiązania finansowe | | |
| B. Aktywa obrotowe | 17 204 334,63 | 15 570 689,74 | VI z tytułu dostaw i usług o okresie wymagalności | 9 665 668,87 | 11 027 170,80 |
| 1. Zapasy | 1 389 829,43 | 1 292 691,19 | - do 12 miesięcy | 9 665 668,87 | 11 027 170,80 |
| 1. Materiały | 1 389 829,43 | 1 292 691,19 | - powyżej 12 miesięcy | | |
| 2. Półprodukty i produkty w toku | | | VII zaliczki otrzymane na dostawy | | |
| 3. Produkty gotowe | | | IV zobowiązania wekslowe | | |
| 4. Towary | | | VI z tytułu podatków, cel. ubezpieczeń i innych świadczeń | 3 581 840,13 | 3 330 359,61 |
| 5. Zaliczki na dostawy | | | V z tytułu wynagrodzeń | 2 319 233,67 | 2 164 933,76 |
| II. Należności krótkoterminowe | 8 684 531,65 | 7 765 669,29 | VI inne | 2 974 840,21 | 3 081 119,92 |
| | | | 3. Fundusze specjalne | 993 681,03 | 2 204 413,57 |
| I. Należności od jednostek powiązanych | | | IV. Rozliczenia międzyokresowe | 95 385 967,81 | 91 879 459,07 |
| a/ z tytułu dostaw i usług o okresie spłaty | | | 1. Ujemna wartość firmy | | |
| - do 12 miesięcy | | | 2. Inne rozliczenia międzyokresowe | 95 385 967,81 | 91 879 459,07 |
| - powyżej 12 miesięcy | | | - długoterminowe | 87 433 711,27 | 83 690 410,07 |
| b/ inne | | | krótkoterminowe | 7 952 256,54 | 8 189 049,00 |
| 2. Należności od pozostałych jednostek | 8 684 531,65 | 7 765 669,29 | | | |
| a/ z tytułu dostaw i usług o okresie spłaty | 7 842 682,05 | 6 840 347,69 | | | |
| - do 12 miesięcy | 7 842 682,05 | 6 840 347,69 | | | |
| - powyżej 12 miesięcy | | | | | |
| b/ z tyt. podatków, dotacji, cel. ubezpieczeń społecznych, zdrowotnych oraz innych świadczeń | 296,72 | 3 253,31 | | | |
| c/ inne | 795 735,08 | 855 541,09 | | | |
| d/ dochodzone na drodze sądowej | 45 817,80 | 66 524,20 | | | |
| III. Inwestycje krótkoterminowe | 6 989 817,64 | 6 365 879,12 | | | |
| 1. Krótkoterminowe aktywa finansowe | 6 989 817,64 | 6 365 879,12 | | | |
| a/ w jednostkach powiązanych | | | | | |
| - udziały lub akcje | | | | | |
| - inne papiery wartościowe | | | | | |
| - pożyczki udzielone | | | | | |
| - inne krótkoterminowe aktywa finansowe | | | | | |
| b/ w pozostałych jednostkach | | | | | |
| - udziały lub akcje | | | | | |
| - inne papiery wartościowe | | | | | |
| - udzielone pożyczki | | | | | |
| - inne krótkoterminowe aktywa finansowe | | | | | |
| c/ środki pieniężne i inne aktywa pieniężne | 6 989 817,64 | 6 365 879,12 | | | |
| - środki pieniężne w kasie i na rachunkach | 6 981 137,89 | 6 361 411,04 | | | |
| - inne środki pieniężne | 8 679,75 | 4 468,08 | | | |
| - inne aktywa pieniężne | | | | | |
| 2. Inne inwestycje krótkoterminowe | | | | | |
| IV. Krótkoterminowe rozliczenia międzyokresowe | 140 155,91 | 146 450,14 | | | |
| AKTYWA RAZEM | 119 526 266,67 | 118 190 742,88 | PASYWA RAZEM | 119 526 266,67 | 118 190 742,88 |

**ZA ZGODNOŚĆ
Z ORYGINAŁEM**

Z up. Dyrektora
GŁÓWNY KSIĘGOWY

Karol Kozłowski

Białystok, dnia 31.03.2015 r.

GŁÓWNY KSIĘGOWY

Karol Kozłowski
Główny Księgowy

DYREKTOR SZPITALA

Urszula Łapińska
Dyrektor

ZESTAWIENIE ZMIAN

W KAPITALE (FUNDUSZU) WŁASNYM

sporządzone za okres od 01.01.2014 do 31.12.2014

jednostka obliczeniowa: zł

| Wiersz | Wyszczególnienie | Dane za rok | |
|--------|--|----------------|----------------|
| | | 2014 | 2013 |
| I. | Kapitał (fundusz) własny na początek okresu (BO) | -74 834 553,09 | -71 650 635,59 |
| | - zmiany przyjętych zasad (polityki) rachunkowości | | |
| | - korekty błędów | | |
| I.a. | Kapitał (fundusz) własny na początek okresu (BO), po korektach | -74 834 553,09 | -71 650 635,59 |
| 1. | Kapitał (fundusz) podstawowy na początek okresu | 41 717 828,90 | 45 234 650,40 |
| 1.1. | Zmiany kapitału (funduszu) podstawowego | 0,00 | -3 516 821,50 |
| | a) zwiększenie (z tytułu) | 0,00 | 0,00 |
| | b) zmniejszenie (z tytułu) | 0,00 | 3 516 821,50 |
| | - przeks. środ. trwałych sfinansowanych z dotacji w rozl. międzyokr. | | 3 516 821,50 |
| 1.2. | Kapitał (fundusz) podstawowy na koniec okresu | 41 717 828,90 | 41 717 828,90 |
| 2. | Należne wpłaty na kapitał podstawowy na początek okresu | | |
| 2.1. | Zmiana należnych wpłat na kapitał podstawowy | 0,00 | 0,00 |
| | a) zwiększenie (z tytułu) | 0,00 | 0,00 |
| | b) zmniejszenie (z tytułu) | 0,00 | 0,00 |
| 2.2. | Należne wpłaty na kapitał podstawowy na koniec okresu | 0,00 | 0,00 |
| 3. | Udziały (akcje) własne na początek okresu | | |
| | a) zwiększenie | | |
| | b) zmniejszenie | | |
| 3.1. | Udziały (akcje) własne na koniec okresu | 0,00 | 0,00 |
| 4. | Kapitał (fundusz) zapasowy na początek okresu | | |
| 4.1. | Zmiany kapitału (funduszu) zapasowego | 0,00 | 0,00 |
| | a) zwiększenie (z tytułu) | 0,00 | 0,00 |
| | b) zmniejszenie (z tytułu) | 0,00 | 0,00 |
| 4.2. | Stan kapitału (funduszu) zapasowego na koniec okresu | 0,00 | 0,00 |

**ZA ZGODNOŚĆ
Z ORYGINAŁEM**

Z up. Dyrektora
GŁÓWNY KSIĘGOWY
Karol Kozłowski

| | | | |
|------|---|-----------------|-----------------|
| 5. | Kapitał (fundusz) z aktualizacji wyceny na początek okresu - zmiany przyjętych zasad (polityki) rachunkowości | | |
| 5.1. | Zmiany kapitału (funduszu) z aktualizacji wyceny | 0,00 | 0,00 |
| | a) zwiększenie (z tytułu) | 0,00 | 0,00 |
| | b) zmniejszenie (z tytułu) | 0,00 | 0,00 |
| 5.2. | Kapitał (fundusz) z aktualizacji wyceny na koniec okresu | 0,00 | 0,00 |
| 6. | Pozostałe kapitały (fundusze) rezerwowe na początek okresu | | |
| 6.1. | Zmiany pozostałych kapitałów (funduszy) rezerwowych | 0,00 | 0,00 |
| | a) zwiększenie (z tytułu) | 0,00 | 0,00 |
| | b) zmniejszenie (z tytułu) | 0,00 | 0,00 |
| 6.2. | Pozostałe kapitały (fundusze) rezerwowe na koniec okresu | 0,00 | 0,00 |
| 7. | Zysk (strata) z lat ubiegłych na początek okresu | -116 885 285,99 | -117 157 801,72 |
| 7.1. | Zysk z lat ubiegłych na początek okresu | | |
| | - zmiany przyjętych zasad (polityki) rachunkowości | | |
| | - korekty błędów | | |
| 7.2. | Zysk z lat ubiegłych na początek okresu, po korektach | 0,00 | 0,00 |
| | a) zwiększenie (z tytułu) | 0,00 | 0,00 |
| | b) zmniejszenie (z tytułu) | 0,00 | 0,00 |
| 7.3. | Zysk z lat ubiegłych na koniec okresu | 0,00 | 0,00 |
| 7.4. | Strata z lat ubiegłych na początek okresu | -116 885 285,99 | -117 157 801,72 |
| | - zmiany przyjętych zasad (polityki) rachunkowości | | |
| | - korekty błędów | | |
| 7.5. | Strata z lat ubiegłych na początek okresu, po korektach | -116 885 285,99 | -117 157 801,72 |
| | a) zwiększenie (z tytułu) | -935 480,00 | 0,00 |
| | - Nota obciążeniowa NFZ dotycząca lat 2012-2013 | 935 480,00 | |
| | b) zmniejszenie (z tytułu) | 332 904,00 | 272 515,73 |
| | - dodalni wynik finansowy za rok 2013 | 332 904,00 | 272 515,73 |
| 7.6. | Strata z lat ubiegłych na koniec okresu | -117 487 861,99 | -116 885 285,99 |
| 7.7. | Zysk (strata) z lat ubiegłych na koniec okresu | -117 487 861,99 | -116 885 285,99 |
| 8. | Wynik netto | 58 022,31 | 332 904,00 |
| | a) zysk netto | 58 022,31 | 332 904,00 |
| | b) strata netto | | |
| | c) odpisy z zysku | | |
| II. | Kapitał (fundusz) własny na koniec okresu (BZ) | -75 712 010,78 | -74 834 553,09 |
| III. | Kapitał (fundusz) własny, po uwzględnieniu proponowanego podziału zysku (pokrycia straty) | -75 712 010,78 | -74 834 553,09 |

**ZA ZGODNOŚĆ
Z ORYGINAŁEM**

Z up. Dyrektora
GŁÓWNY KSIĘGOWY

Karol Kozłowski

GŁÓWNY KSIĘGOWY

Karol Kozłowski

(Data i podpis osoby, której powierzono prowadzenie ksiąg rachunkowych)

DYREKTOR SZPITALA

Urszula Łapińska

(Data i podpis kierownika jednostki, a jeżeli jednostką kieruje organ wieloosobowy, wszystkich członków tego organu)

RACHUNEK PRZEPLYWÓW PIENIĘŻNYCH
 (metoda pośrednia)

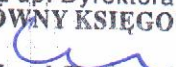
| Wyszczególnienie | | 31.12.2014 r. | 31.12.2013 r. |
|------------------|---|-----------------------|------------------------|
| A. | Przepływy środków pieniężnych z działalności operacyjnej | | |
| I. | Zysk (strata) netto | 58 022,31 | 332 904,00 |
| II. | Korekty razem | 9 414 804,84 | 16 955 782,22 |
| 1. | Amortyzacja | 7 672 107,52 | 5 495 970,77 |
| 2. | Zyski (straty) z tytułu różnic kursowych | 95 011,21 | |
| 3. | Odsetki i udziały w zyskach (dywidendy) | 1 907 909,80 | 4 125 873,69 |
| 4. | Zysk (strata) z działalności inwestycyjnej | | (52 845,53) |
| 5. | Zmiana stanu rezerw | 549 241,34 | (2 992 725,48) |
| 6. | Zmiana stanu zapasów | (97 138,24) | (103 037,69) |
| 7. | Zmiana stanu należności | (918 862,36) | 732 917,84 |
| 8. | Zmiana stanu zobowiązań krótkoterminowych, z wyjątkiem pożyczek i kredytów | (2 370 787,40) | (15 305 913,56) |
| 9. | Zmiana stanu rozliczeń międzyokresowych | 3 512 802,97 | 28 572 363,68 |
| 10. | Inne korekty | (935 480,00) | (3 516 821,50) |
| III. | Przepływy pieniężne netto z działalności operacyjnej (I+II) | 9 472 827,15 | 17 288 686,22 |
| B. | Przepływy środków pieniężnych z działalności inwestycyjnej | | |
| I. | Wpływy | 177 135,41 | 150 005,76 |
| 1. | Zbycie wartości niematerialnych i prawnych oraz rzeczowych aktywów trwałych | | 52 845,53 |
| 2. | Zbycie inwestycji w nieruchomości oraz wartości niematerialne i prawne | | |
| 3. | Z aktywów finansowych, w tym: | 177 135,41 | 97 160,23 |
| a) | w jednostkach powiązanych | | |
| b) | w pozostałych jednostkach | 177 135,41 | 97 160,23 |
| - | zbycie aktywów finansowych | | |
| - | dywidendy i udziały w zyskach | | |
| - | splata udzielonych pożyczek długoterminowych | | |
| - | odsetki | 177 135,41 | 97 160,23 |
| - | inne wpływy z aktywów finansowych | | |
| 4. | Inne wpływy inwestycyjne | | |
| II. | Wydatki | 7 373 986,42 | 36 708 613,06 |
| 1. | Nabycie wartości niematerialnych i prawnych oraz rzeczowych aktywów trwałych | 7 373 986,42 | 36 708 613,06 |
| 2. | Inwestycje w nieruchomości oraz wartości niematerialne i prawne | | |
| 3. | Na aktywa finansowe, w tym: | | |
| a) | w jednostkach powiązanych | | |
| b) | w pozostałych jednostkach | | |
| - | nabycie aktywów finansowych | | |
| - | udzielone pożyczki długoterminowe | | |
| 4. | Inne wydatki inwestycyjne | | |
| III. | Przepływy pieniężne netto z działalności inwestycyjnej (I-II) | (7 196 851,01) | (36 558 607,30) |
| C. | Przepływy środków pieniężnych z działalności finansowej | | |
| I. | Wpływy | 10 000 000,00 | 26 253 236,14 |
| 1. | Wpływy netto z wydania udziałów (emisji akcji) i innych instrumentów kapitałowych oraz dopłat do kapitału | | |
| 2. | Kredyty i pożyczki | 10 000 000,00 | 26 253 236,14 |
| 3. | Emisja dłużnych papierów wartościowych | | |
| 4. | Inne wpływy finansowe | | |
| II. | Wydatki | 11 652 037,62 | 10 511 296,06 |
| 1. | Nabycie udziałów (akcji) własnych | | |
| 2. | Dywidendy i inne wypłaty na rzecz właścicieli | | |
| 3. | Inne niż wypłaty na rzecz właścicieli wydatki z tytułu podziału zysku | | |
| 4. | Splaty kredytów i pożyczek | 9 570 034,85 | 6 765 002,60 |
| 5. | Wykup dłużnych papierów wartościowych | | |
| 6. | Z tytułu innych zobowiązań finansowych | | |
| 7. | Płatności zobowiązań z tytułu umów leasingu finansowego | | |
| 8. | Odsetki | 2 082 002,77 | 3 746 293,46 |
| 9. | Inne wydatki finansowe | | |
| III. | Przepływy pieniężne netto z działalności finansowej (I-II) | -1 652 037,62 | 15 741 940,08 |
| D. | Przepływy pieniężne netto, razem (A.III+/-B.III+/-C.III) | 623 938,52 | (3 527 981,00) |
| E. | Bilansowa zmiana stanu środków pieniężnych, w tym: | 623 938,52 | (3 527 981,00) |
| - | zmiana stanu środków pieniężnych z tytułu różnic kursowych | 95 011,21 | (25 127,29) |
| F. | Środki pieniężne na początek okresu | 6 365 879,12 | 9 893 860,12 |
| G. | Środki pieniężne na koniec okresu (F+/-D), w tym: | 6 989 817,64 | 6 365 879,12 |
| - | o ograniczonej możliwości dysponowania | | |

Białystok, dnia 31.03.2015 r.

**ZA ZGODNOŚĆ
 Z ORYGINAŁEM**

Główny Księgowy
GŁÓWNY KSIĘGOWY

 Karol Kozłowski

Z up. Dyrektora
GŁÓWNY KSIĘGOWY

 Karol Kozłowski

Dyrektor
DYREKTOR SZPITALA

 Urszula Łapińska

RACHUNEK ZYSKÓW I STRAT

Samodzielnego Publicznego Zakładu Opieki Zdrowotnej Wojewódzkiego Szpitala
Zespolonego im. J. Śniadeckiego w Białymstoku
za okres od 1 stycznia do 31 grudnia 2014 r.

| Wyszczególnienie | Dane za rok | |
|--|----------------|----------------|
| | bieżący | poprzedni |
| A. Przychody netto ze sprzedaży i zrównane z nimi, w tym: | 103 985 087,12 | 103 598 624,88 |
| - od jednostek powiązanych | 0,00 | 0,00 |
| I. Przychody netto ze sprzedaży produktów | 103 173 382,83 | 102 635 032,32 |
| II. Zmiana stanu produktów | 0,00 | 0,00 |
| III. Koszt wytworzenia produktów na własne potrzeby jednostki | 0,00 | 0,00 |
| IV. Przychody netto ze sprzedaży towarów i materiałów | 811 704,29 | 963 592,56 |
| B. Koszty działalności operacyjnej | 113 863 418,68 | 108 863 314,98 |
| I. Amortyzacja | 7 672 107,52 | 5 495 970,77 |
| II. Zużycie materiałów i energii | 24 777 683,58 | 23 021 922,34 |
| III. Usługi obce | 26 991 078,17 | 27 189 641,29 |
| IV. Podatki i opłaty | 587 928,17 | 454 361,16 |
| V. Wynagrodzenia | 43 750 502,63 | 42 456 117,07 |
| VI. Ubezpieczenia społeczne i inne świadczenia | 9 098 299,87 | 8 992 405,28 |
| VII. Pozostałe koszty rodzajowe | 985 488,27 | 1 251 036,52 |
| VIII. Wartość sprzedanych towarów i materiałów | 330,47 | 1 860,55 |
| C. Zysk (strata) ze sprzedaży (A-B) | -9 878 331,56 | -5 264 690,10 |
| D. Pozostałe przychody operacyjne | 13 492 723,56 | 11 940 330,05 |
| I. Zysk ze zbycia niefinansowych aktywów trwałych | 0,00 | 52 845,53 |
| II. Dotacje | 5 261 870,59 | 5 267 030,94 |
| III. Inne przychody operacyjne | 8 230 852,97 | 6 620 453,58 |
| E. Pozostałe koszty operacyjne i w tym | 1 648 459,89 | 2 099 018,08 |
| I. Strata ze zbycia niefinansowych aktywów trwałych | 0,00 | 0,00 |
| II. Aktualizacja wartości aktywów niefinansowych | 121 484,92 | 233 603,67 |
| III. Inne koszty operacyjne | 1 526 974,97 | 1 865 414,41 |
| F. Zysk (strata) z działalności operacyjnej (C+D-E) | 1 965 932,11 | 4 576 621,87 |
| G. Przychody finansowe | 272 943,43 | 143 916,39 |
| I. Dywidendy i udziały w zyskach | 0,00 | 0,00 |
| - w tym od jednostek powiązanych | 0,00 | 0,00 |
| II. Odsetki | 177 135,41 | 97 160,23 |
| - w tym od jednostek powiązanych | 0,00 | 0,00 |
| III. Zysk ze zbycia inwestycji | 0,00 | 0,00 |
| IV. Aktualizacja wartości inwestycji | 0,00 | 0,00 |
| V. Inne | 95 808,02 | 46 756,16 |
| H. Koszty finansowe | 2 180 853,23 | 4 387 634,26 |
| I. Odsetki | 2 180 056,42 | 4 223 033,92 |
| - w tym dla jednostek powiązanych | 0,00 | 0,00 |
| II. Strata ze zbycia inwestycji | 0,00 | 0,00 |
| III. Aktualizacja wartości inwestycji | 0,00 | 0,00 |
| IV. Inne | 796,81 | 164 600,34 |
| I. Zysk (strata) z działalności gospodarczej (F+G-H) | 58 022,31 | 332 904,00 |
| J. Wynik zdarzeń nadzwyczajnych | 0,00 | 0,00 |
| I. Zyski nadzwyczajne | 0,00 | 0,00 |
| II. Straty nadzwyczajne (-) | 0,00 | 0,00 |
| K. Zysk (strata) brutto (I+J) | 58 022,31 | 332 904,00 |
| L. Podatek dochodowy | 0,00 | 0,00 |
| M. Pozostałe obowiązkowe zmniejszenia zysku (zwiększenie straty) | 0,00 | 0,00 |
| N. Zysk (strata) netto (K-L-M) | 58 022,31 | 332 904,00 |

Białystok, dnia 31.03.2015 r.

GŁÓWNY KSIĘGOWY

Karol Kozłowski
Główny Księgowy

**ZA ZGODNOŚĆ
Z ORYGINAŁEM**

Z up. Dyrektora
GŁÓWNY KSIĘGOWY

Karol Kozłowski

DYREKTOR SZPITALA

Urszula Łapińska
Dyrektor